

ACCADEMIA DI BELLE ARTI  
Via Duca degli Abruzzi 4  
Via Duca degli Abruzzi 4, 4  
07100 - SASSARI

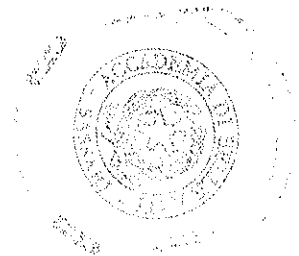
ALLEGATO 5

**RENDICONTO FINANZIARIO DECISIONALE E.F. 2014**

**RIEPILOGO**

Titolo	ENTRATE			Totale	
	Previsione definitiva	Riscosse	ACCERTATE Da riscuotere		
1	TITOLO I - ENTRATE CORRENTI	335.504,00	416.382,79	3.570,00	419.952,79
2	TITOLO II - ENTRATE IN CONTO CAPITALE	0,00	0,00	0,00	0,00
3	TITOLO III - PARTITE DI GIRO	250,00	250,00	0,00	250,00
	AVANZO DI AMMINISTRAZIONE UTILIZZATO	335.880,40	0,00	0,00	0,00
	TOTALE	671.634,40	416.632,79	3.570,00	420.202,79
		Disavanzo di competenza			0,00
		Totale a pareggio			420.202,79

Titolo	SPESE			Totale	
	Previsione definitiva	Pagate	IMPEGNATE Da pagare		
1	TITOLO I - USCITE CORRENTI	544.145,00	322.566,22	11.266,92	333.833,14
2	TITOLO II - USCITE IN CONTO CAPITALE	127.239,40	0,00	0,00	0,00
3	TITOLO III - PARTITE DI GIRO	250,00	250,00	0,00	250,00
	DISAVANZO DI AMMINISTRAZIONE	0,00	0,00	0,00	0,00
	TOTALE	671.634,40	322.816,22	11.266,92	334.083,14
		Avanzo di competenza			86.119,65
		Totale a pareggio			420.202,79



IL DIRETTORE AMMINISTRATIVO  
(Dott. SSS. Ferraro)

# RENDICONTO FINANZIARIO DECISIONALE

## PARTE I - Entrata

Allegato 5

Codice	Denominazione	ANNO FINANZIARIO 2014		ANNO FINANZIARIO 2013	
		Residui	Competenza (Accertamenti)	Cassa (Riscossioni)	Residui

### TITOLO 1 - ENTRATE CORRENTI

#### 1.1 - ENTRATE CONTRIBUTIVE

1.1.1	CONTRIBUTI DEGLI STUDENTI	0,00	343.977,52	343.977,52	0,00	165.504,00	165.504,00
1.1.2	CONTRIBUTI DI ENTI E PRIVATI PER PARTICOLARI PROGETTI	0,00	12.500,00	17.500,00	5.256,00	75.000,00	70.000,00

#### 1.2 - ENTRATE DERIVANTI DA TRASFERIMENTI CORRENTI

1.2.1	TRASFERIMENTI DALLLO STATO	6.467,36	58.340,00	58.340,00	6.467,36	83.392,00	83.392,00
1.2.2	TRASFERIMENTI DALLE REGIONI	0,00	0,00	0,00	85.638,90	0,00	9.839,14
1.2.3	TRASFERIMENTI DALLE PROVINCE	76.147,75	0,00	0,00	76.147,75	0,00	0,00
1.2.4	TRASFERIMENTI DAI COMUNI	0,00	0,00	0,00	0,00	0,00	0,00
1.2.5	TRASFERIMENTI DA ALTRI ENTI PUBBLICI	2.250,00	2.250,00	0,00	0,00	0,00	0,00
1.2.6	TRASFERIMENTI DA PRIVATI	0,00	0,00	0,00	0,00	0,00	0,00

#### 1.3 - ALTRE ENTRATE

1.3.1	ENTRATE DERIVANTI DALLA VENDITA DI BENI E DALLA PRESTAZIONE DI SERVIZI	0,00	0,00	0,00	0,00	0,00	0,00
1.3.2	REDDITI E PROVENTI PATRIMONIALI	0,00	1.530,52	1.530,52	0,00	394,62	394,62
1.3.3	POSTE CORRETTIVE E COMPENSATIVE DI USCITE CORRENTI	1.322,00	1.354,75	34,75	2,00	0,00	0,00
1.3.4	ENTRATE NON CLASSIFICABILI IN ALTRE VOCI	15,67	0,00	0,00	15,67	630,00	630,00
<b>TOTALE ENTRATE CORRENTI</b>		<b>86.202,78</b>	<b>419.952,79</b>	<b>421.382,79</b>	<b>173.527,68</b>	<b>324.920,62</b>	<b>329.759,76</b>

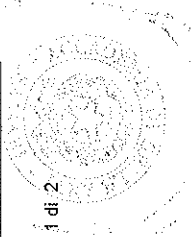
### TITOLO 2 - ENTRATE IN CONTO CAPITALE

#### 2.1 - ENTRATE PER ALIENAZIONI DI BENI PATRIMONIALI

2.1.1	ALIENAZIONE DI IMMOBILE E DIRITTI REALI	0,00	0,00	0,00	0,00	0,00	0,00
2.1.2	ALIENAZIONE DI IMMOBILIZZAZIONI TECNICHE	0,00	0,00	0,00	0,00	0,00	0,00
2.1.3	REALIZZO DI VALORI MOBILIARI	0,00	0,00	0,00	0,00	0,00	0,00

#### 2.2 - ENTRATE DERIVANTI DA TRASFERIMENTI IN CONTO CAPITALE

2.2.1	TRASFERIMENTI DALLLO STATO	0,00	0,00	0,00	0,00	0,00	0,00
-------	----------------------------	------	------	------	------	------	------



2.2.2	TRASFERIMENTI DALLE REGIONI	0,00	0,00	0,00	0,00	0,00	0,00	0,00	0,00
2.2.3	TRASFERIMENTI DALLE PROVINCE	0,00	0,00	0,00	0,00	0,00	0,00	0,00	0,00
2.2.4	TRASFERIMENTI DAI COMUNI	0,00	0,00	0,00	0,00	0,00	0,00	0,00	0,00
2.2.5	TRASFERIMENTI DA ALTRI ENTI PUBBLICI	0,00	0,00	0,00	0,00	0,00	0,00	0,00	0,00
2.2.6	TRASFERIMENTI DA PRIVATI	0,00	0,00	0,00	0,00	0,00	0,00	0,00	0,00

**2.3 - ACCENSIONE DI PRESTITI**

2.3.1	ASSUNZIONE DI MUTUI	0,00	0,00	0,00	0,00	0,00	0,00	0,00	0,00
2.3.2	ASSUNZIONE DI ALTRI DEBITTI FINANZIARI	0,00	0,00	0,00	0,00	0,00	0,00	0,00	0,00
<b>TOTALE ENTRATE IN CONTO CAPITALE</b>		<b>0,00</b>	<b>0,00</b>	<b>0,00</b>	<b>0,00</b>	<b>0,00</b>	<b>0,00</b>	<b>0,00</b>	<b>0,00</b>


**TITOLO 3 - PARTITE DI GIRO**

**3.1 - ENTRATE AVENTI NATURA DI PARTITE DI GIRO**

3.1.1	ENTRATE AVENTI NATURA DI PARTITE DI GIRO	0,00	250,00	250,00	0,00	250,00	250,00	250,00	250,00
<b>TOTALE PARTITE DI GIRO</b>		<b>0,00</b>	<b>250,00</b>	<b>250,00</b>	<b>0,00</b>	<b>250,00</b>	<b>250,00</b>	<b>250,00</b>	<b>250,00</b>

**RIEPILOGO DELLE ENTRATE**

TITOLO I	86.202,78	419.952,79	421.382,79	173.527,68	324.920,62	329.759,76
TITOLO II	0,00	0,00	0,00	0,00	0,00	0,00
TITOLO III	0,00	250,00	250,00	0,00	250,00	250,00
<b>TOTALE</b>	<b>86.202,78</b>	<b>420.202,79</b>	<b>421.632,79</b>	<b>173.527,68</b>	<b>325.170,62</b>	<b>330.009,76</b>
<b>TOTALE GENERALE</b>	<b>86.202,78</b>	<b>420.202,79</b>	<b>421.632,79</b>	<b>173.527,68</b>	<b>325.170,62</b>	<b>330.009,76</b>



IL DIRETTORE AMMINISTRATIVO  
(Dot.ssa Maria Ferrara)

# RENDICONTO FINANZIARIO DECISIONALE

## PARTE I - Uscita

Allegato 5

Codice	Denominazione	ANNO FINANZIARIO 2014			ANNO FINANZIARIO 2013		
		Residui	Competenza (Impegni)	Cassa (Pagamenti)	Residui	Competenza (Impegni)	Cassa (Pagamenti)

### TITOLO 1 - USCITE CORRENTI

#### 1.1 - FUNZIONAMENTO

1.1.1	USCITE PER GLI ORGANI DELL'ENTE	55,00	47.650,37	47.961,90	366,53	41.615,13	41.248,60
1.1.2	ONERI PER IL PERSONALE IN ATTIVITA' DI SERVIZIO	4.010,00	9.959,21	5.949,21	73,65	31.136,66	31.152,66
1.1.3	USCITE PER L'ACQUISTO DI BENI DI CONSUMO E DI SERVIZI	5.920,21	85.548,29	99.016,47	28.550,05	107.166,47	99.452,09

#### 1.2 - INTERVENTI DIVERSI

1.2.1	USCITE PER PRESTAZIONI ISTITUZIONALI	1.982,38	114.686,77	113.801,99	5.322,50	44.252,40	66.063,48
1.2.2	USCITE PER ATTIVITA' ECONOMICHE	0,00	0,00	0,00	0,00	0,00	0,00
1.2.3	ONERI FINANZIARI	0,00	0,00	0,00	0,00	0,00	0,00
1.2.4	ONERI TRIBUTARI	0,00	4.544,95	4.544,95	0,00	6.367,83	6.367,83
1.2.5	POSTE CORRETTIVE E COMPENSAZIONE DI ENTRATE CORRENTI	1.145,34	5.994,75	5.849,41	1.000,00	14.112,93	13.112,93
1.2.6	USCITE NON CLASSIFICABILI IN ALTRE VOCI	488,80	65.448,80	65.094,44	134,44	12.253,54	12.119,10
	<b>TOTALE USCITE CORRENTI</b>	<b>13.601,73</b>	<b>333.833,14</b>	<b>342.218,37</b>	<b>35.447,17</b>	<b>256.904,96</b>	<b>269.516,69</b>

### TITOLO 2 - USCITE IN CONTO CAPITALE

#### 2.1 - INVESTIMENTI

2.1.1	ACQUISIZIONE DI BENI DI USO DUREVOLE ED OPERE IMMOBILIARI	0,00	0,00	0,00	0,00	54.743,15	54.743,15
2.1.2	ACQUISIZIONE DI IMMOBILIZZAZIONI TECNICHE	0,00	0,00	0,00	59,02	0,00	0,00
2.1.3	PARTECIPAZIONE E ACQUISTO DI VALORI MOBILIARI	0,00	0,00	0,00	0,00	0,00	0,00

#### 2.2 - ONERI COMUNI

2.2.1	RIMBORSI DI MUTUI	0,00	0,00	0,00	0,00	0,00	0,00
2.2.2	RIMBORSI DI ANTICIPAZIONI PASSIVE	0,00	0,00	0,00	0,00	0,00	0,00
2.2.3	ESTINZIONE DEBITI DIVERSI	0,00	0,00	0,00	0,00	0,00	0,00

#### 2.3 - ACCANTONAMENTI PER SPESE FUTURE

2.3.1	ACCANTONAMENTI PER USCITE FUTURE	0,00	0,00	0,00	0,00	0,00	0,00
-------	----------------------------------	------	------	------	------	------	------



2.3.2

**TOTALE USCITE IN CONTO CAPITALE**

0,00	0,00	0,00	0,00	0,00	0,00	0,00
0,00	0,00	0,00	59,02	54.743,15	54.743,15	0,00

**TITOLO 3 - PARTITE DI GIRO**

**3.1 - USCITE AVENTI NATURA DI PARTITE DI GIRO**

3.1.1 USCITE AVENTI NATURA DI PARTITE DI GIRO

**TOTALE PARTITE DI GIRO**

0,00	250,00	250,00	0,00	250,00	250,00	250,00
0,00	250,00	250,00	0,00	250,00	250,00	250,00

**RIEPILOGO DELLE USCITE**

TITOLO I

TITOLO II


TITOLO III

**TOTALE**

13.601,73	333.833,14	342.218,37	35.447,17	256.904,96	269.516,69	269.516,69
0,00	0,00	0,00	59,02	54.743,15	54.743,15	54.743,15
0,00	250,00	250,00	0,00	250,00	250,00	250,00
13.601,73	334.083,14	342.468,37	35.506,19	311.898,11	324.509,84	324.509,84

**TOTALE GENERALE**

13.601,73	334.083,14	342.468,37	35.506,19	311.898,11	324.509,84	324.509,84
-----------	------------	------------	-----------	------------	------------	------------



IL DIRETTORE AMMINISTRATIVO  
(Dott.ssa Maria Ferraro)

ENTRATE

Codi ce	Capitolo	N. Denominazione	Gestione di competenza							Gestione dei residui attivi					Gestione di cassa			Totale dei residui attivi al termine dell'esercizio (9+15)						
			Compenso avanzo utilizzato			Somme accertate				Residui all'inzio dell'esercizio	Riscossi	Rimasti da riscuotere (16-14)	Totali (14+15)	Variazioni		Differenze rispetto alle previsioni								
			Iniziali	In aumento (7-4)	In diminuzione e (4-7)	Definitive (4+5-6)	Riscosse (10-8)	Rimaste da riscuotere (10-8)	Totale accertamenti (8+9)					In+ (10-7)	In- (7-10)	In+ (16-13)	In- (13-16)		In+ (20-19)	In- (19-20)				
1	2	3	4	5	6	7	8	9	10	11	12	13	14	15	16	17	18	19	20	21	22	23		
1.1.1	1	Contributi allievi vecchio ordinamento	0,00	0,00	0,00	0,00	0,00	0,00	0,00	0,00	0,00	0,00	0,00	0,00	0,00	0,00	0,00	0,00	0,00	0,00	0,00	0,00	0,00	
1.1.1.1	2	Contributi allievi corsi triennali	140.000,00	0,00	0,00	140.000,00	188.752,52	0,00	188.752,52	48.752,52	0,00	0,00	0,00	0,00	0,00	0,00	0,00	0,00	140.000,00	188.752,52	48.752,52	0,00	0,00	
1.1.1	3	contributi allievi arti visive	0,00	0,00	0,00	0,00	0,00	0,00	0,00	0,00	0,00	0,00	0,00	0,00	0,00	0,00	0,00	0,00	0,00	0,00	0,00	0,00	0,00	
1.1.1.1	4	contributi PAS	0,00	132.500,00	0,00	132.500,00	132.500,00	0,00	132.500,00	0,00	0,00	0,00	0,00	0,00	0,00	0,00	0,00	0,00	132.500,00	132.500,00	0,00	0,00	0,00	
1.1.1	5	biennio	0,00	0,00	0,00	0,00	22.725,00	0,00	22.725,00	22.725,00	0,00	0,00	0,00	0,00	0,00	0,00	0,00	0,00	0,00	22.725,00	22.725,00	0,00	0,00	
1.1.2	51	Contributi vani	0,00	10.000,00	0,00	10.000,00	12.500,00	0,00	12.500,00	2.500,00	0,00	5.256,00	0,00	5.000,00	0,00	5.000,00	0,00	256,00	15.256,00	17.500,00	2.244,00	0,00	0,00	
1.1.2	52	Progetto Erasmus	0,00	0,00	0,00	0,00	0,00	0,00	0,00	0,00	0,00	0,00	0,00	0,00	0,00	0,00	0,00	0,00	0,00	0,00	0,00	0,00	0,00	
1.2.1	101	Funzionamento	39.610,00	0,00	0,00	39.610,00	58.340,00	0,00	58.340,00	18.730,00	0,00	0,00	0,00	0,00	0,00	0,00	0,00	0,00	39.610,00	58.340,00	18.730,00	0,00	0,00	
1.2.1	102	Compensi personale a tempo determinato	0,00	0,00	0,00	0,00	0,00	0,00	0,00	0,00	0,00	0,00	0,00	0,00	0,00	0,00	0,00	0,00	0,00	0,00	0,00	0,00	0,00	
1.2.1	103	Fondi accessori contrattuali	0,00	0,00	0,00	0,00	0,00	0,00	0,00	0,00	0,00	0,00	0,00	0,00	0,00	0,00	0,00	0,00	0,00	0,00	0,00	0,00	0,00	
1.2.1	104	I.R.A.P.	0,00	0,00	0,00	0,00	0,00	0,00	0,00	0,00	0,00	0,00	0,00	0,00	0,00	0,00	0,00	0,00	0,00	0,00	0,00	0,00	0,00	
1.2.1	105	Formazione e Aggiornamento	0,00	0,00	0,00	0,00	0,00	0,00	0,00	0,00	0,00	1.189,07	0,00	1.189,07	0,00	1.189,07	0,00	0,00	1.189,07	0,00	0,00	1.189,07	0,00	1.189,07
1.2	106	Missioni	13.000,00	0,00	0,00	13.000,00	0,00	0,00	0,00	0,00	0,00	13.000,00	0,00	0,00	0,00	0,00	0,00	0,00	13.000,00	0,00	0,00	13.000,00	0,00	0,00
1.2.1	107	Compensi e Missioni per esami	0,00	0,00	0,00	0,00	0,00	0,00	0,00	0,00	0,00	0,00	0,00	0,00	0,00	0,00	0,00	0,00	0,00	0,00	0,00	0,00	0,00	



**ENTRATE**

Allegato 6

Codice	Capitolo	Gestione di competenza										Gestione dei residui attivi				Gestione di cassa				Totale dei residui attivi al termine dell'esercizio (9+15)			
		Previsioni					Somme accertate					Differenze rispetto alle previsioni		Riscossioni		Differenze rispetto alle previsioni							
		Iniziali	In aumento (7-4)	In diminuzione e (4-7)	Definitive (4+5-6)	Riscosse (10-8)	Rimaste da riscuotere (10-8)	Totale accertamenti (8+9)	In+ (10-7)	In- (7-10)	Residui all'inizio dell'esercizio	Riscossi (16-14)	Rimasti da riscuotere (16-14)	Totali (14+15)	In+ (16-13)	In- (13-16)	Previsioni	Riscossioni	In+ (20-19)		In- (19-20)		
1	2	3	4	5	6	7	8	9	10	11	12	13	14	15	16	17	18	19	20	21	22	23	
1.2.1	108	Contratti di collaborazione (ex art. 273 D.L. 297/94)	0,00	0,00	0,00	0,00	0,00	0,00	0,00	0,00	0,00	0,00	0,00	0,00	0,00	0,00	0,00	0,00	0,00	0,00	0,00	0,00	
1.2.1	109	Compensi ed indennita per il miglioramento dell'offerta formative	0,00	0,00	0,00	0,00	0,00	0,00	0,00	0,00	0,00	4.556,87	0,00	4.556,87	4.556,87	0,00	0,00	0,00	0,00	0,00	0,00	4.556,87	4.556,87
1.2.1	110	Borse di studio	0,00	0,00	0,00	0,00	0,00	0,00	0,00	0,00	0,00	0,00	0,00	0,00	0,00	0,00	0,00	0,00	0,00	0,00	0,00	0,00	
1.2.1	111	POF (licei musicali)	0,00	0,00	0,00	0,00	0,00	0,00	0,00	0,00	0,00	0,00	0,00	0,00	0,00	0,00	0,00	0,00	0,00	0,00	0,00	0,00	
1.2.1	112	missioni dei componenti di commissioni concorsuali etc..	0,00	0,00	0,00	0,00	0,00	0,00	0,00	0,00	0,00	721,42	0,00	721,42	721,42	0,00	0,00	0,00	0,00	0,00	0,00	721,42	721,42
1.2.1	113	una tantum CCNL 2009/2009	0,00	0,00	0,00	0,00	0,00	0,00	0,00	0,00	0,00	0,00	0,00	0,00	0,00	0,00	0,00	0,00	0,00	0,00	0,00	0,00	
1.2.2	151	Funzionamento amministrativo-didattico	0,00	0,00	0,00	0,00	0,00	0,00	0,00	0,00	0,00	85.638,90	0,00	85.638,90	85.638,90	0,00	0,00	0,00	0,00	0,00	0,00	85.638,90	85.638,90
1.2.2	152	Borse di studio ass. scolastica, premi e sussidi allievi	0,00	0,00	0,00	0,00	0,00	0,00	0,00	0,00	0,00	0,00	0,00	0,00	0,00	0,00	0,00	0,00	0,00	0,00	0,00	0,00	
1.2.3	201	Funzionamento amministrativo-didattico	0,00	0,00	0,00	0,00	0,00	0,00	0,00	0,00	0,00	0,00	0,00	0,00	0,00	0,00	0,00	0,00	0,00	0,00	0,00	0,00	
1.2.3	202	Borse di studio ass. scolastica, premi e sussidi allievi	0,00	0,00	0,00	0,00	0,00	0,00	0,00	0,00	0,00	0,00	0,00	0,00	0,00	0,00	0,00	0,00	0,00	0,00	0,00	0,00	
1.2.3	203	Ass m della Provincia per il finanziamento degli oneri di cui all'art. 3 L. 23/96	0,00	0,00	0,00	0,00	0,00	0,00	0,00	0,00	0,00	76.147,75	0,00	76.147,75	76.147,75	0,00	0,00	0,00	0,00	0,00	0,00	76.147,75	76.147,75



ENTRATE

Codi- ce	Capitolo	N	Denominazione	Gestione di competenza										Gestione dei residui attivi					Gestione di cassa				Totale dei residui attivi al termine dell'esercizio (9+15)										
				Previsioni avanzo utilizzato			Somme accertate			Differenze rispetto alle previsioni				Rimasti da risolvere (16-14)	Riscosti (16-14)	Variazioni		Previsioni	Riscossioni	Differenze rispetto alle previsioni													
				4	5	6	7	8	9	10	11	12	13			14	15			16	17	18		19	20	21	22						
1	2	3	4	5	6	7	8	9	10	11	12	13	14	15	16	17	18	19	20	21	22	23											
1.2.3	204		alienazione elaborati scolastici	0,00	0,00	0,00	0,00	0,00	0,00	0,00	0,00	0,00	0,00	0,00	0,00	0,00	0,00	0,00	0,00	0,00	0,00	0,00	0,00	0,00	0,00	0,00	0,00	0,00	0,00				
1.2.4	251		Funzionamento amministrativo- didattico	0,00	0,00	0,00	0,00	0,00	0,00	0,00	0,00	0,00	0,00	0,00	0,00	0,00	0,00	0,00	0,00	0,00	0,00	0,00	0,00	0,00	0,00	0,00	0,00	0,00	0,00	0,00			
1.2.4	252		Borse di studio, ass scolastica, premi e sussidi allievi	0,00	0,00	0,00	0,00	0,00	0,00	0,00	0,00	0,00	0,00	0,00	0,00	0,00	0,00	0,00	0,00	0,00	0,00	0,00	0,00	0,00	0,00	0,00	0,00	0,00	0,00	0,00	0,00		
1.2.5	301		Funzionamento amministrativo- didattico	0,00	0,00	0,00	0,00	0,00	2.250,00	2.250,00	0,00	0,00	0,00	0,00	0,00	0,00	0,00	0,00	0,00	0,00	0,00	0,00	0,00	0,00	0,00	0,00	0,00	0,00	0,00	0,00	0,00	2.250,00	
1.2.5	302		Borse di studio, ass. scolastica, premi e sussidi allievi	0,00	0,00	0,00	0,00	0,00	0,00	0,00	0,00	0,00	0,00	0,00	0,00	0,00	0,00	0,00	0,00	0,00	0,00	0,00	0,00	0,00	0,00	0,00	0,00	0,00	0,00	0,00	0,00	0,00	
1.2.5	303		Corsi di formazione, iniziative e progetti	0,00	0,00	0,00	0,00	0,00	0,00	0,00	0,00	0,00	0,00	0,00	0,00	0,00	0,00	0,00	0,00	0,00	0,00	0,00	0,00	0,00	0,00	0,00	0,00	0,00	0,00	0,00	0,00	0,00	
1.2.6	351		Funzionamento didattico	0,00	0,00	0,00	0,00	0,00	0,00	0,00	0,00	0,00	0,00	0,00	0,00	0,00	0,00	0,00	0,00	0,00	0,00	0,00	0,00	0,00	0,00	0,00	0,00	0,00	0,00	0,00	0,00	0,00	
1.2.6	352		Borse di studio, ass. scolastica, premi e sussidi allievi	0,00	0,00	0,00	0,00	0,00	0,00	0,00	0,00	0,00	0,00	0,00	0,00	0,00	0,00	0,00	0,00	0,00	0,00	0,00	0,00	0,00	0,00	0,00	0,00	0,00	0,00	0,00	0,00	0,00	0,00
1.2.6	353		Alienazione elaborati scolastici	0,00	0,00	0,00	0,00	0,00	0,00	0,00	0,00	0,00	0,00	0,00	0,00	0,00	0,00	0,00	0,00	0,00	0,00	0,00	0,00	0,00	0,00	0,00	0,00	0,00	0,00	0,00	0,00	0,00	0,00
1.2.6	354		Rimborso spese per concessione in uso di locali	0,00	0,00	0,00	0,00	0,00	0,00	0,00	0,00	0,00	0,00	0,00	0,00	0,00	0,00	0,00	0,00	0,00	0,00	0,00	0,00	0,00	0,00	0,00	0,00	0,00	0,00	0,00	0,00	0,00	0,00
1.2.6	355		Rimborso spese per concessione in uso di strumenti e attrezzature	0,00	0,00	0,00	0,00	0,00	0,00	0,00	0,00	0,00	0,00	0,00	0,00	0,00	0,00	0,00	0,00	0,00	0,00	0,00	0,00	0,00	0,00	0,00	0,00	0,00	0,00	0,00	0,00	0,00	0,00





ENTRATE

Codice	Capitolo	Gestione di competenza										Gestione dei residui attivi						Gestione di cassa				Totale dei residui attivi al termine dell'esercizio (9+15)				
		Compenso avanzo utilizzato			Somme accertate			Differenze rispetto alle previsioni				Rimasti da riscuotere (16-14)	Riscossi (14+15)	Variazioni		Riscossioni		Differenze rispetto alle previsioni								
		Iniziali	In aumento (7-4)	In diminuzione e (4-7)	Definitive (4+5-6)	Riscosse (10-8)	Rimaste da riscuotere (10-8)	Totale accertamenti (8+9)	In+ (10-7)	In- (7-10)	Residui all'inizio dell'esercizio			Riscossi (14-14)	Totali (14+15)	In+ (16-13)	In- (13-16)	In+ (20-19)	In- (19-20)							
1	2	3	4	5	6	7	8	9	10	11	12	13	14	15	16	17	18	19	20	21	22	23				
1.2.6	356				0,00	0,00	0,00	0,00	0,00	0,00	0,00	0,00	0,00	0,00	0,00	0,00	0,00	0,00	0,00	0,00	0,00	0,00	0,00	0,00	0,00	0,00
Corsi di formazione, iniziative e progetti																										
1.3.1	401				0,00	0,00	0,00	0,00	0,00	0,00	0,00	0,00	0,00	0,00	0,00	0,00	0,00	0,00	0,00	0,00	0,00	0,00	0,00	0,00	0,00	0,00
Ricavi dalla vendita di pubblicazioni o opere dell'ingegno																										
1.3.1	402				0,00	0,00	0,00	0,00	0,00	0,00	0,00	0,00	0,00	0,00	0,00	0,00	0,00	0,00	0,00	0,00	0,00	0,00	0,00	0,00	0,00	0,00
Proventi derivanti dalle prestazioni di servizi																										
1.3.1	403				0,00	0,00	0,00	0,00	0,00	0,00	0,00	0,00	0,00	0,00	0,00	0,00	0,00	0,00	0,00	0,00	0,00	0,00	0,00	0,00	0,00	0,00
Affitto di locali																										
1.3.1	404				0,00	0,00	0,00	0,00	0,00	0,00	0,00	0,00	0,00	0,00	0,00	0,00	0,00	0,00	0,00	0,00	0,00	0,00	0,00	0,00	0,00	0,00
Affitto di strumenti e attrezzature																										
1.3.2	451				394,00	0,00	0,00	394,00	1.530,52	0,00	1.530,52	1.136,52	0,00	0,00	0,00	0,00	0,00	0,00	0,00	0,00	0,00	0,00	0,00	0,00	0,00	0,00
Interessi attivi su mutui, depositi e conti correnti																										
1.3.2	452				0,00	0,00	0,00	0,00	0,00	0,00	0,00	0,00	0,00	0,00	0,00	0,00	0,00	0,00	0,00	0,00	0,00	0,00	0,00	0,00	0,00	0,00
Rendite di lasciti e donazioni																										
1.3.2	453				0,00	0,00	0,00	0,00	0,00	0,00	0,00	0,00	0,00	0,00	0,00	0,00	0,00	0,00	0,00	0,00	0,00	0,00	0,00	0,00	0,00	0,00
Altre rendite																										
1.3.3	501				0,00	0,00	0,00	34,75	1.320,00	1.354,75	1.354,75	0,00	2,00	0,00	2,00	0,00	2,00	0,00	0,00	0,00	0,00	0,00	0,00	0,00	0,00	0,00
Recupero e rimborsi diversi																										
1.3.4	551				0,00	0,00	0,00	0,00	0,00	0,00	0,00	15,67	0,00	15,67	0,00	15,67	0,00	0,00	0,00	0,00	0,00	0,00	0,00	0,00	0,00	0,00
Entrate eventuali ed altre entrate																										
<b>TOTALE ENTRATE CORRENTI</b>																										
193.004,00 142.500,00 0,00 335.504,00 416.382,79 3.570,00 419.952,79 97.448,79 13.000,00 173.527,68 5.000,00 82.632,76 87.632,76 0,00 85.894,90 509.031,68 421.382,79 93.620,79 181.269,68 86.202,76																										
2.1.1	601				0,00	0,00	0,00	0,00	0,00	0,00	0,00	0,00	0,00	0,00	0,00	0,00	0,00	0,00	0,00	0,00	0,00	0,00	0,00	0,00	0,00	0,00
Vendita di immobili																										
2.1.2	651				0,00	0,00	0,00	0,00	0,00	0,00	0,00	0,00	0,00	0,00	0,00	0,00	0,00	0,00	0,00	0,00	0,00	0,00	0,00	0,00	0,00	0,00
Vendita di immobilizzazioni																										

ENTRATE

Codice	Capitolo	Denominazione	Gestione di competenza							Gestione dei residui attivi						Gestione di cassa				Totale dei residui attivi al termine dell'esercizio (9+15)			
			Compenso avanzo utilizzato			Somme accertate				Differenze rispetto alle previsioni			Variazioni			Previsioni			Differenze rispetto alle previsioni				
			Iniziali	Variazioni		Riscosse	Rimaste da riscuotere (10-8)	Totale accertamenti (9+9)	In+ (10-7)	In- (7-10)	Residui all'inizio dell'esercizio	Riscossi	Rimasti da riscuotere (16-14)	Totali (14+15)	In+ (16-13)	In- (13-16)	Previsioni	Riscossioni	In+ (20-19)		In- (19-20)		
				In aumento (7-4)	diminuzioni e (4-7)																	Definitive (4+5-6)	Riscosse
1	2	3	4	5	6	7	8	9	10	11	12	13	14	15	16	17	18	19	20	21	22	23	23
2.1.3	701	Cessioni partecipazioni	0,00	0,00	0,00	0,00	0,00	0,00	0,00	0,00	0,00	0,00	0,00	0,00	0,00	0,00	0,00	0,00	0,00	0,00	0,00	0,00	0,00
2.1.3	702	Realizzi di titoli emessi o garantiti dallo Stato	0,00	0,00	0,00	0,00	0,00	0,00	0,00	0,00	0,00	0,00	0,00	0,00	0,00	0,00	0,00	0,00	0,00	0,00	0,00	0,00	0,00
2.1.3	703	Riscossioni di buoni postali	0,00	0,00	0,00	0,00	0,00	0,00	0,00	0,00	0,00	0,00	0,00	0,00	0,00	0,00	0,00	0,00	0,00	0,00	0,00	0,00	0,00
2.2.1	751	Assegnazioni del M.I.U.R.	0,00	0,00	0,00	0,00	0,00	0,00	0,00	0,00	0,00	0,00	0,00	0,00	0,00	0,00	0,00	0,00	0,00	0,00	0,00	0,00	0,00
2.2.2	801	Assegnazioni da enti territoriali	0,00	0,00	0,00	0,00	0,00	0,00	0,00	0,00	0,00	0,00	0,00	0,00	0,00	0,00	0,00	0,00	0,00	0,00	0,00	0,00	0,00
2.2.3	851	Assegnazioni da enti locali	0,00	0,00	0,00	0,00	0,00	0,00	0,00	0,00	0,00	0,00	0,00	0,00	0,00	0,00	0,00	0,00	0,00	0,00	0,00	0,00	0,00
2.2.4	901	Assegnazioni da enti locali	0,00	0,00	0,00	0,00	0,00	0,00	0,00	0,00	0,00	0,00	0,00	0,00	0,00	0,00	0,00	0,00	0,00	0,00	0,00	0,00	0,00
2.2.5	951	Assegnazioni da enti pubblici	0,00	0,00	0,00	0,00	0,00	0,00	0,00	0,00	0,00	0,00	0,00	0,00	0,00	0,00	0,00	0,00	0,00	0,00	0,00	0,00	0,00
2.2.6	1001	Assegnazioni da privati	0,00	0,00	0,00	0,00	0,00	0,00	0,00	0,00	0,00	0,00	0,00	0,00	0,00	0,00	0,00	0,00	0,00	0,00	0,00	0,00	0,00
2.3.1	1051	Assunzione di mutui	0,00	0,00	0,00	0,00	0,00	0,00	0,00	0,00	0,00	0,00	0,00	0,00	0,00	0,00	0,00	0,00	0,00	0,00	0,00	0,00	0,00
2.3.2	1101	Assunzione di scoperti	0,00	0,00	0,00	0,00	0,00	0,00	0,00	0,00	0,00	0,00	0,00	0,00	0,00	0,00	0,00	0,00	0,00	0,00	0,00	0,00	0,00

TOTALE ENTRATE IN CONTO CAPITALE

0,00	0,00	0,00	0,00	0,00	0,00	0,00	0,00	0,00	0,00	0,00	0,00	0,00	0,00	0,00	0,00	0,00	0,00	0,00	0,00	0,00	0,00	0,00	0,00
3.1.1	1151	Ritenute erariali	0,00	0,00	0,00	0,00	0,00	0,00	0,00	0,00	0,00	0,00	0,00	0,00	0,00	0,00	0,00	0,00	0,00	0,00	0,00	0,00	0,00

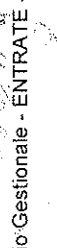
**ENTRATE**

Codice	Capitolo	Denominazione	Gestione di competenza				Gestione dei residui attivi				Gestione di cassa										
			Previsioni		Somme accertate		Differenze rispetto alle previsioni		Riscossi		Rimasti da riscuotere		Variazioni		Previsioni		Riscossioni		Differenze rispetto alle previsioni	Totale dei residui attivi al termine dell'esercizio (9+15)	
			Compenso avanzo utilizzato		Rimaste da riscuotere		In +		Riscosse		Rimaste da riscuotere		In +		Riscossioni		In + (20-19)	In - (19-20)			
			Iniziali	In aumento e diminuzioni (4-7)	Definitive (4+5-6)	(10-8)	(10-7)	(7-10)	In + (16-13)	In - (13-16)	In + (14+15)	In + (18-14)	In + (16-13)	In - (13-16)	In + (20-19)	In - (19-20)					
4	5	6	7	8	9	10	11	12	13	14	15	16	17	18	19	20	21	22	23		
3.1.1	1152	Ritenute previdenziali e assistenziali	0,00	0,00	0,00	0,00	0,00	0,00	0,00	0,00	0,00	0,00	0,00	0,00	0,00	0,00	0,00	0,00	0,00	0,00	0,00
3.1.1	1153	Ritenute diverse	0,00	0,00	0,00	0,00	0,00	0,00	0,00	0,00	0,00	0,00	0,00	0,00	0,00	0,00	0,00	0,00	0,00	0,00	0,00
3.1.1	1154	Trattenute per conto di terzi	0,00	0,00	0,00	0,00	0,00	0,00	0,00	0,00	0,00	0,00	0,00	0,00	0,00	0,00	0,00	0,00	0,00	0,00	0,00
3.1.1	1155	Reintegro fondo minuz spese	250,00	0,00	0,00	250,00	250,00	0,00	250,00	0,00	0,00	0,00	0,00	0,00	0,00	250,00	250,00	0,00	0,00	0,00	0,00
3.1.1	1155	Rimborso di somme pagate per conto di terzi	0,00	0,00	0,00	0,00	0,00	0,00	0,00	0,00	0,00	0,00	0,00	0,00	0,00	0,00	0,00	0,00	0,00	0,00	0,00
<b>TOTALE PARTITE DI GIRO</b>			250,00	0,00	0,00	250,00	250,00	0,00	250,00	0,00	0,00	0,00	0,00	0,00	0,00	250,00	250,00	0,00	0,00	0,00	0,00
9.1.1	1	Spese per personale supplente temporaneo (supplenze brevi)	19.179,58	0,00	0,00	19.179,58	0,00	0,00	19.179,58	0,00	0,00	0,00	0,00	0,00	0,00	19.179,58	0,00	0,00	19.179,58	0,00	0,00
9.1.1	2	Irap su compensi corrisposti al personale supplente temporaneo	24.238,31	0,00	0,00	24.238,31	0,00	0,00	24.238,31	0,00	0,00	0,00	0,00	0,00	0,00	24.238,31	0,00	0,00	24.238,31	0,00	0,00
9.1.1	3	Compensi contrattuali accessori (fondo di istituto)	143,01	0,00	0,00	143,01	0,00	0,00	143,01	0,00	0,00	0,00	0,00	0,00	0,00	143,01	0,00	0,00	143,01	0,00	0,00
9.1.1	4	Missioni personale direttivo, docente e alta	0,00	0,00	0,00	0,00	0,00	0,00	0,00	0,00	0,00	0,00	0,00	0,00	0,00	0,00	0,00	0,00	0,00	0,00	0,00
9.1.1	5	CORSI ACC. BIENNIO E TRIENNIO	26.800,00	0,00	0,00	26.800,00	0,00	0,00	26.800,00	0,00	0,00	0,00	0,00	0,00	0,00	26.800,00	0,00	0,00	26.800,00	0,00	0,00

ENTRATE

Allegato 6

Codice	Capitolo	Gestione di competenza								Gestione dei residui attivi						Gestione di cassa		Totale dei residui attivi al termine dell'esercizio (9+15)																								
		Compenso avanzo utilizzato				Somme accertate				Differenza rispetto alle previsioni		Riscossi	Rimasti da riscuotere (18-14)	Variazioni		Previsioni	Riscossioni		Differenze rispetto alle previsioni																							
		Iniziali	In aumento (7-4)	In diminuzione e (4-7)	Definitive (4+5-6)	Riscosse	Rimaste da riscuotere (10-5)	Totale accertamenti (6+3)	In + (10-7)	In - (7-10)	Residui all'inizio dell'esercizio			In + (16-13)	In - (13-16)				In + (20-19)	In - (19-20)																						
4	5	6	7	8	9	10	11	12	13	14	15	16	17	18	19	20	21	22	23																							
9.1.1	6	Progetto Socrates - Erasmus	6.500,00	0,00	0,00	6.500,00	0,00	0,00	0,00	0,00	0,00	0,00	6.500,00	0,00	0,00	6.500,00	0,00	0,00	6.500,00	0,00	0,00	0,00	6.500,00	0,00	0,00	0,00	0,00	0,00	0,00	0,00	0,00	0,00	0,00	0,00	0,00	0,00	0,00	0,00	0,00			
9.1.1	7	Attività di formazione e aggiornamento	1.239,23	0,00	0,00	1.239,23	0,00	0,00	0,00	0,00	0,00	0,00	1.239,23	0,00	0,00	1.239,23	0,00	0,00	1.239,23	0,00	0,00	0,00	1.239,23	0,00	0,00	0,00	0,00	0,00	0,00	0,00	0,00	0,00	0,00	0,00	0,00	0,00	0,00	0,00	0,00	0,00	0,00	
9.1.1	8	per spese funzionamento e capitale	127.239,40	0,00	0,00	127.239,40	0,00	0,00	0,00	0,00	0,00	0,00	127.239,40	0,00	0,00	127.239,40	0,00	0,00	127.239,40	0,00	0,00	0,00	127.239,40	0,00	0,00	0,00	0,00	0,00	0,00	0,00	0,00	0,00	0,00	0,00	0,00	0,00	0,00	0,00	0,00	0,00	0,00	0,00
9.1.1	9	art. 56 spese per missioni e rimborsi	0,00	0,00	0,00	0,00	0,00	0,00	0,00	0,00	0,00	0,00	0,00	0,00	0,00	0,00	0,00	0,00	0,00	0,00	0,00	0,00	0,00	0,00	0,00	0,00	0,00	0,00	0,00	0,00	0,00	0,00	0,00	0,00	0,00	0,00	0,00	0,00	0,00	0,00		
9.1.1	10	art. 60 una tantum CCNL 2008/2009	2.401,04	0,00	0,00	2.401,04	0,00	0,00	0,00	0,00	0,00	0,00	2.401,04	0,00	0,00	2.401,04	0,00	0,00	2.401,04	0,00	0,00	0,00	2.401,04	0,00	0,00	0,00	0,00	0,00	0,00	0,00	0,00	0,00	0,00	0,00	0,00	0,00	0,00	0,00	0,00	0,00	0,00	0,00
9.1.1	11	borse di studio	5.000,00	0,00	0,00	5.000,00	0,00	0,00	0,00	0,00	0,00	0,00	5.000,00	0,00	0,00	5.000,00	0,00	0,00	5.000,00	0,00	0,00	0,00	5.000,00	0,00	0,00	0,00	0,00	0,00	0,00	0,00	0,00	0,00	0,00	0,00	0,00	0,00	0,00	0,00	0,00	0,00	0,00	
9.1.1	12	biennale sarda	14,79	0,00	0,00	14,79	0,00	0,00	0,00	0,00	0,00	0,00	14,79	0,00	0,00	14,79	0,00	0,00	14,79	0,00	0,00	0,00	14,79	0,00	0,00	0,00	0,00	0,00	0,00	0,00	0,00	0,00	0,00	0,00	0,00	0,00	0,00	0,00	0,00	0,00	0,00	
9.1.1	13	progetto "padri di pietra"	8.851,59	0,00	0,00	8.851,59	0,00	0,00	0,00	0,00	0,00	0,00	8.851,59	0,00	0,00	8.851,59	0,00	0,00	8.851,59	0,00	0,00	0,00	8.851,59	0,00	0,00	0,00	0,00	0,00	0,00	0,00	0,00	0,00	0,00	0,00	0,00	0,00	0,00	0,00	0,00	0,00	0,00	0,00
9.1.1	14	fitto locali	0,00	0,00	0,00	0,00	0,00	0,00	0,00	0,00	0,00	0,00	0,00	0,00	0,00	0,00	0,00	0,00	0,00	0,00	0,00	0,00	0,00	0,00	0,00	0,00	0,00	0,00	0,00	0,00	0,00	0,00	0,00	0,00	0,00	0,00	0,00	0,00	0,00	0,00		
9.1.1	15	speciali incarichi	18.000,00	0,00	0,00	18.000,00	0,00	0,00	0,00	0,00	0,00	0,00	18.000,00	0,00	0,00	18.000,00	0,00	0,00	18.000,00	0,00	0,00	0,00	18.000,00	0,00	0,00	0,00	0,00	0,00	0,00	0,00	0,00	0,00	0,00	0,00	0,00	0,00	0,00	0,00	0,00	0,00	0,00	0,00
9.1.1	16	premi di assicurazione	3.000,00	0,00	0,00	3.000,00	0,00	0,00	0,00	0,00	0,00	0,00	3.000,00	0,00	0,00	3.000,00	0,00	0,00	3.000,00	0,00	0,00	0,00	3.000,00	0,00	0,00	0,00	0,00	0,00	0,00	0,00	0,00	0,00	0,00	0,00	0,00	0,00	0,00	0,00	0,00	0,00	0,00	0,00
9.1.1	17	acquisto di stampati, registri	2.000,00	0,00	0,00	2.000,00	0,00	0,00	0,00	0,00	0,00	0,00	2.000,00	0,00	0,00	2.000,00	0,00	0,00	2.000,00	0,00	0,00	0,00	2.000,00	0,00	0,00	0,00	0,00	0,00	0,00	0,00	0,00	0,00	0,00	0,00	0,00	0,00	0,00	0,00	0,00	0,00	0,00	0,00
9.1.1	18	pulizie locali	2.000,00	0,00	0,00	2.000,00	0,00	0,00	0,00	0,00	0,00	0,00	2.000,00	0,00	0,00	2.000,00	0,00	0,00	2.000,00	0,00	0,00	0,00	2.000,00	0,00	0,00	0,00	0,00	0,00	0,00	0,00	0,00	0,00	0,00	0,00	0,00	0,00	0,00	0,00	0,00	0,00	0,00	0,00
9.1.1	19	telefonia	5.000,00	0,00	0,00	5.000,00	0,00	0,00	0,00	0,00	0,00	0,00	5.000,00	0,00	0,00	5.000,00	0,00	0,00	5.000,00	0,00	0,00	0,00	5.000,00	0,00	0,00	0,00	0,00	0,00	0,00	0,00	0,00	0,00	0,00	0,00	0,00	0,00	0,00	0,00	0,00	0,00	0,00	0,00



ENTRATE

Codi ce	Capitolo	Gestione di competenza										Gestione dei residui attivi						Gestione di cassa			Totale dei residui attivi al termine dell'esercizio (9+15)		
		Compenso avanzo utilizzato				Somme accertate			Differenza rispetto alle previsioni			Residui all'inizio dell'esercizio	Riscossi	Rimasti da riscuotere (16-14)	Variazioni		Riscossioni	Differenze rispetto alle previsioni					
		Iniziali	Previsioni aumentate	Definitive (4+5-6)	In aumento (7-4)	In diminuzione e (4-7)	Riscosse	Rimaste da riscuotere (10-8)	Totale accertamenti (8+9)	In + (10-7)	In (7-10)				In + (16-13)	In - (13-16)		In + (20-19)	In - (19-20)				
4	5	6	7	8	9	10	11	12	13	14	15	16	17	18	19	20	21	22					
1	2	3	4	5	6	7	8	9	10	11	12	13	14	15	16	17	18	19	20	21	22	23	
9.1.1	20	casa editrice	9.249,00	0,00	0,00	9.249,00	0,00	0,00	0,00	0,00	9.249,00	0,00	0,00	0,00	0,00	0,00	0,00	9.249,00	0,00	0,00	9.249,00	0,00	0,00
9.1.1	21	modesti rinnovi di materiale per ufficio	1.909,44	0,00	0,00	1.909,44	0,00	0,00	0,00	0,00	1.909,44	0,00	0,00	0,00	0,00	0,00	0,00	1.909,44	0,00	0,00	1.909,44	0,00	0,00
9.1.1	22	modelli viventi	0,00	0,00	0,00	0,00	0,00	0,00	0,00	0,00	0,00	0,00	0,00	0,00	0,00	0,00	0,00	0,00	0,00	0,00	0,00	0,00	0,00
9.1.1	23	tasse tributi	8.000,00	0,00	0,00	8.000,00	0,00	0,00	0,00	0,00	8.000,00	0,00	0,00	0,00	0,00	0,00	0,00	8.000,00	0,00	0,00	8.000,00	0,00	0,00
9.1.1	24	Prelevamento su residui incassati/radiali	0,00	0,00	0,00	0,00	0,00	0,00	0,00	0,00	0,00	0,00	0,00	0,00	0,00	0,00	0,00	0,00	0,00	0,00	0,00	0,00	0,00
9.1.1	25	manutenzione ordinaria	0,00	0,00	0,00	0,00	0,00	0,00	0,00	0,00	0,00	0,00	0,00	0,00	0,00	0,00	0,00	0,00	0,00	0,00	0,00	0,00	0,00
9.1.1	26	visite fiscali	1.715,01	0,00	0,00	1.715,01	0,00	0,00	0,00	0,00	1.715,01	0,00	0,00	0,00	0,00	0,00	0,00	1.715,01	0,00	0,00	1.715,01	0,00	0,00
9.1.1	27	contributi per progetti	0,00	0,00	0,00	0,00	0,00	0,00	0,00	0,00	0,00	0,00	0,00	0,00	0,00	0,00	0,00	0,00	0,00	0,00	0,00	0,00	0,00
9.1.1	28	manifestazioni artistiche	7.500,00	0,00	0,00	7.500,00	0,00	0,00	0,00	0,00	7.500,00	0,00	0,00	0,00	0,00	0,00	0,00	7.500,00	0,00	0,00	7.500,00	0,00	0,00
9.1.1	29	spese per contenzioso	50.000,00	0,00	0,00	50.000,00	0,00	0,00	0,00	0,00	50.000,00	0,00	0,00	0,00	0,00	0,00	0,00	50.000,00	0,00	0,00	50.000,00	0,00	0,00
9.1.1	30	uscite per servizi informatici	5.900,00	0,00	0,00	5.900,00	0,00	0,00	0,00	0,00	5.900,00	0,00	0,00	0,00	0,00	0,00	0,00	5.900,00	0,00	0,00	5.900,00	0,00	0,00
			335.880,40	0,00	0,00	335.880,40	0,00	0,00	0,00	0,00	335.880,40	0,00	0,00	0,00	0,00	0,00	0,00	335.880,40	0,00	0,00	335.880,40	0,00	0,00
		<b>TOTALE GENERALE</b>	529.134,40	142.500,00	0,00	671.634,40	416.632,79	3.570,00	420.202,79	97.448,79	348.880,40	173.527,68	5.000,00	82.632,78	87.632,78	0,00	85.894,90	845.162,06	421.632,79	93.620,79	517.150,08	86.202,78	

TOTALE GENERALE



IL DIRETTORE AMMINISTRATIVO  
(DIREZIONE AMMINISTRATIVA)

U S C I T E

Codice	Capitolo	Denominazione	Gestione di competenza						Gestione dei residui passivi						Gestione di cassa				Totale dei residui passivi al termine dell'esercizio (9+15)				
			Previsioni			Somme accertate			Differenze rispetto alle previsioni			Residui all'inizio dell'esercizio	Pagati	Rimasti da pagare (16-14)	Variazioni		Previsioni	Pagamenti		Differenze rispetto alle previsioni			
			Iniziali	In aumento (7-4)	In diminuzione (4-7)	Definitive (4+5-6)	Pagate (10-8)	Rimaste da pagare (10-8)	Totale impegni (8+9)	In + (10-7)	In - (7-10)				In + (15-13)	In - (13-16)				In + (20-19)	In - (19-20)		
1	2	3	4	5	6	7	8	9	10	11	12	13	14	15	16	17	18	19	20	21	22	23	
1.1.1	1	Indennità di presidenza e di direzione	32.000,00	0,00	0,00	32.000,00	28.766,53	0,00	28.766,53	0,00	3.233,47	0,00	0,00	0,00	0,00	0,00	0,00	0,00	32.000,00	28.766,53	0,00	3.233,47	0,00
1.1.1	2	Compensi, indennità di missione e rimborsi ai componenti il collegio dei revisori	15.630,00	0,00	0,00	15.630,00	11.269,84	0,00	11.269,84	0,00	4.360,16	366,53	366,53	0,00	0,00	366,53	0,00	0,00	15.996,53	11.636,37	0,00	4.360,16	0,00
1.1.1	3	Compensi, indennità di missione e rimborsi ai componenti il collegio dei revisori	8.200,00	0,00	0,00	8.200,00	7.559,00	55,00	7.614,00	0,00	596,00	0,00	0,00	0,00	0,00	0,00	0,00	0,00	8.200,00	7.559,00	0,00	641,00	55,00
1.1.1	4	Fondo consultato studenti	1.000,00	0,00	0,00	1.000,00	0,00	0,00	0,00	0,00	1.000,00	0,00	0,00	0,00	0,00	0,00	0,00	0,00	1.000,00	0,00	0,00	1.000,00	0,00
1.1.2	51	Compensi personale a tempo determinato	19.179,58	0,00	0,00	19.179,58	3.971,37	0,00	3.971,37	0,00	15.208,21	0,00	0,00	0,00	0,00	0,00	0,00	0,00	19.179,58	3.971,37	0,00	15.208,21	0,00
1.1.2	52	Altri assegni fissi	0,00	0,00	0,00	0,00	0,00	0,00	0,00	0,00	0,00	0,00	0,00	0,00	0,00	0,00	0,00	0,00	0,00	0,00	0,00	0,00	0,00
1.1.2	53	Compensi accessori contrattuali	143,01	0,00	0,00	143,01	0,00	0,00	0,00	0,00	143,01	3,65	3,65	0,00	0,00	0,00	0,00	0,00	146,66	0,00	0,00	146,66	0,00
1.1.2	54	Contratti di collaborazione (ex art. 273 D.L. 297/94)	0,00	0,00	0,00	0,00	0,00	0,00	0,00	0,00	0,00	0,00	0,00	0,00	0,00	0,00	0,00	0,00	0,00	0,00	0,00	0,00	0,00
1.1.2	55	Compensi, indennità di missione e rimborsi per esami	0,00	0,00	0,00	0,00	0,00	0,00	0,00	0,00	0,00	0,00	0,00	0,00	0,00	0,00	0,00	0,00	0,00	0,00	0,00	0,00	0,00
1.1.2	56	Indennità di missione e rimborsi	13.000,00	0,00	0,00	13.000,00	1.305,97	0,00	1.305,97	0,00	11.694,03	70,00	70,00	0,00	0,00	0,00	0,00	0,00	13.070,00	1.305,97	0,00	11.764,03	0,00
1.1.2	57	IRAP	24.238,31	0,00	0,00	24.238,31	232,00	0,00	232,00	0,00	24.006,31	0,00	0,00	0,00	0,00	0,00	0,00	0,00	24.238,31	232,00	0,00	24.006,31	0,00
1.1.2	58	Formazione e aggiornamento personale	11.239,23	0,00	0,00	11.239,23	439,87	4.010,00	4.449,87	0,00	6.789,86	0,00	0,00	0,00	0,00	0,00	0,00	0,00	11.239,23	439,87	0,00	10.799,36	4.010,00

## USCITE

Codice	Capitolo	Gestione di competenza							Gestione dei residui passivi					Gestione di cassa				Totale dei residui passivi al termine dell'esercizio (9+15)					
		Previsioni			Somme accertate				Residui all'inizio dell'esercizio	Pagati	Rimasti da pagare	Totali (14+15)	Variazioni		Previsioni	Pagamenti	Differenze rispetto alle previsioni						
		Iniziali	In aumento (7-4)	In diminuzioni e (4-7)	Definitive (4+5-6)	Pagate	Rimaste da pagare (10-8)	Totale impegni (8+9)					In + (10-7)	In - (7-10)			In + (16-13)		In - (13-16)	In + (20-19)	In - (19-20)		
1	2	3	4	5	6	7	8	9	10	11	12	13	14	15	16	17	18	19	20	21	22	23	
1.1.2	59	Contratti di collaborazione	0,00	0,00	0,00	0,00	0,00	0,00	0,00	0,00	0,00	0,00	0,00	0,00	0,00	0,00	0,00	0,00	0,00	0,00	0,00	0,00	0,00
1.1.2	60	una tantum CONL 2008/2009	2.401,04	0,00	0,00	2.401,04	0,00	0,00	0,00	0,00	2.401,04	0,00	0,00	0,00	0,00	0,00	0,00	2.401,04	0,00	0,00	2.401,04	0,00	0,00
1.1.3	101	Acquisto di libri, riviste, giornali ed altre pubblicazioni	1.000,00	0,00	0,00	1.000,00	123,90	0,00	123,90	0,00	876,10	30,00	0,00	0,00	0,00	0,00	0,00	30,00	1.030,00	123,90	0,00	906,10	0,00
1.1.3	102	Acquisto di materiali di consumo e noleggio di materiale tecnico	6.000,00	0,00	4.000,00	2.000,00	100,00	0,00	100,00	0,00	1.900,00	0,00	0,00	0,00	0,00	0,00	0,00	0,00	2.000,00	100,00	0,00	1.900,00	0,00
1.1.3	103	Uscite di rappresentanza	0,00	0,00	0,00	0,00	0,00	0,00	0,00	0,00	0,00	0,00	0,00	0,00	0,00	0,00	0,00	0,00	0,00	0,00	0,00	0,00	0,00
1.1.3	104	Uscite per il funzionamento di commissioni, comitati ecc.	3.000,00	0,00	0,00	3.000,00	868,00	0,00	868,00	0,00	2.132,00	1.375,80	0,00	1.375,80	0,00	0,00	0,00	0,00	4.375,80	2.243,80	0,00	2.132,00	0,00
1.1.3	105	Uscite per accertamenti sanitari	1.715,01	0,00	0,00	1.715,01	156,00	0,00	156,00	0,00	1.559,01	459,35	0,00	459,35	0,00	0,00	0,00	0,00	2.174,36	615,35	0,00	1.559,01	0,00
1.1.3	106	Uscite per pubblicità	0,00	0,00	0,00	0,00	0,00	0,00	0,00	0,00	0,00	0,00	0,00	0,00	0,00	0,00	0,00	0,00	0,00	0,00	0,00	0,00	0,00
1.1.3	107	Uscite per servizi informatici	29.960,59	0,00	0,00	29.960,59	22.716,43	524,60	23.241,03	0,00	6.719,56	3.324,95	2.748,67	0,00	2.748,67	0,00	576,28	33.285,54	25.465,10	0,00	7.820,44	524,60	0,00
1.1.3	108	Acquisto vestiario e divise	0,00	0,00	0,00	0,00	0,00	0,00	0,00	0,00	0,00	0,00	0,00	0,00	0,00	0,00	0,00	0,00	0,00	0,00	0,00	0,00	0,00
1.1.3	109	Fitto locali	0,00	0,00	0,00	0,00	0,00	0,00	0,00	0,00	0,00	0,00	0,00	0,00	0,00	0,00	0,00	0,00	0,00	0,00	0,00	0,00	0,00
1.1.3	110	Manutenzione ordinaria strumenti	10.000,00	0,00	0,00	10.000,00	6.164,87	530,70	6.715,57	0,00	3.284,43	1.397,98	475,80	0,00	475,80	0,00	922,18	11.397,98	6.660,67	0,00	4.737,31	530,70	0,00
1.1.3	111	Manutenzione ordinaria, riparazione e adattamento di locali e relativi impianti	9.000,00	0,00	0,00	9.000,00	4.413,99	2.311,82	6.725,21	0,00	2.274,79	316,00	0,00	0,00	0,00	0,00	316,00	9.316,00	4.413,99	0,00	4.902,61	2.311,82	0,00
1.1.3	112	Uscite postali	3.000,00	0,00	0,00	3.000,00	1.173,35	0,00	1.173,35	0,00	1.826,65	0,00	0,00	0,00	0,00	0,00	0,00	3.000,00	1.173,35	0,00	1.826,65	0,00	0,00

USCITE

Codice	Capitolo	Gestione di competenza							Gestione dei residui passivi					Gestione di cassa			Totale dei residui passivi al termine dell'esercizio (9+15)						
		Previsioni		Somme accertate		Differenze rispetto alle previsioni			Residui all'inizio dell'esercizio	Pagati	Rimasti da pagare	Variazioni		Previsioni		Differenze rispetto alle previsioni							
		Iniziali	In aumento (7-4)	Definitive (4+5-6)	Pagate	Rimaste da pagare (10-8)	Totale impegni (8+9)	In + (10-7)				In - (7-10)	In + (16-13)	In - (13-16)	In + (20-19)	In - (19-20)							
1	2	3	4	5	6	7	8	9	10	11	12	13	14	15	16	17	18	19	20	21	22	23	
1.1.3.113	Uscite per studi, indagini e rilevazioni	0,00	0,00	0,00	0,00	0,00	0,00	0,00	0,00	0,00	0,00	0,00	0,00	0,00	0,00	0,00	0,00	0,00	0,00	0,00	0,00	0,00	0,00
1.1.3.114	Uscite per l'organizzazione e la partecipazione a congressi, mostre ed altre manifestazioni	7.500,00	0,00	0,00	0,00	7.500,00	6.629,82	170,80	6.800,62	0,00	699,38	8.885,57	8.081,26	460,51	8.541,77	0,00	343,80	16.385,57	14.711,08	0,00	1.674,49	631,31	
1.1.3.115	Uscite per concorsi	0,00	0,00	0,00	0,00	0,00	0,00	0,00	0,00	0,00	0,00	0,00	0,00	0,00	0,00	0,00	0,00	0,00	0,00	0,00	0,00	0,00	0,00
1.1.3.116	Canoni d'acqua	3.000,00	0,00	0,00	0,00	3.000,00	2.346,95	132,24	2.479,19	0,00	520,81	0,00	0,00	0,00	0,00	0,00	0,00	3.000,00	2.346,95	0,00	659,05	132,24	
1.1.3.117	Energia elettrica	0,00	0,00	0,00	0,00	0,00	0,00	0,00	0,00	0,00	0,00	0,00	0,00	0,00	0,00	0,00	0,00	0,00	0,00	0,00	0,00	0,00	0,00
1.1.3.118	Combustibili per riscaldamento e spese per la conduzione degli impianti tecnici	0,00	0,00	0,00	0,00	0,00	0,00	0,00	0,00	0,00	0,00	0,00	0,00	0,00	0,00	0,00	0,00	0,00	0,00	0,00	0,00	0,00	0,00
1.1.3.119	Oneri e compensi per speciali incarichi	21.000,00	1.000,00	0,00	0,00	22.000,00	18.354,00	500,00	18.854,00	0,00	3.146,00	12.480,00	5.787,00	0,00	5.787,00	0,00	6.703,00	34.490,00	24.141,00	0,00	10.349,00	500,00	
1.1.3.120	Trasporti e facchinaggi	2.000,00	0,00	0,00	0,00	2.000,00	1.621,40	0,00	1.621,40	0,00	378,60	0,00	0,00	0,00	0,00	0,00	0,00	2.000,00	1.621,40	0,00	378,60	0,00	
1.1.3.121	Premi di assicurazione	3.000,00	0,00	0,00	0,00	3.000,00	2.183,60	0,00	2.183,60	0,00	816,40	270,40	0,00	0,00	0,00	0,00	270,40	3.270,40	2.183,60	0,00	1.086,80	0,00	
1.1.3.122	Acquisto di stampati, registri cancelleria ecc.	2.700,00	3.000,00	0,00	0,00	5.700,00	4.232,12	780,80	5.012,92	0,00	687,06	0,00	0,00	0,00	0,00	0,00	0,00	5.700,00	4.232,12	0,00	1.467,88	780,80	
1.1.3.123	Pulizia locali	2.000,00	0,00	0,00	0,00	2.000,00	1.687,03	0,00	1.687,03	0,00	342,97	0,00	0,00	0,00	0,00	0,00	0,00	2.000,00	1.687,03	0,00	342,97	0,00	
1.1.3.124	Telefonia	5.000,00	0,00	0,00	0,00	5.000,00	2.890,78	0,00	2.890,78	0,00	2.109,22	0,00	0,00	0,00	0,00	0,00	0,00	5.000,00	2.890,78	0,00	2.109,22	0,00	
1.1.3.125	Cassa Edilrice	9.249,00	10.000,00	0,00	0,00	19.249,00	2.874,00	0,00	2.874,00	0,00	16.375,00	0,00	0,00	0,00	0,00	0,00	0,00	19.249,00	2.874,00	0,00	16.375,00	0,00	
1.1.3.126	Modesti rinnovi di materiale per ufficio e dattilico	1.909,44	3.000,00	0,00	0,00	4.909,44	1.562,95	508,74	2.071,69	0,00	2.837,75	0,00	0,00	0,00	0,00	0,00	0,00	4.909,44	1.562,95	0,00	3.346,49	508,74	



## USCITE

## Allegato 6

Codi- ce	Capitolo N. Denominazione	Gestione di competenza							Gestione dei residui passivi							Gestione di cassa				Totale dei residui passivi al termine dell'esercizio (9+15)
		Previsioni			Somme accertate				Residui all'inizio dell'esercizio	Pagati	Rimasti da pagare (16-14)	Variazioni		Previsioni	Pagamenti	Differenze rispetto alle previsioni				
		Iniziali	In aumento (7-4)	In diminuzione (4-7)	Definitive (4+5-6)	Pagate	Rimaste da pagare (10-8)	Totale impegni (8+9)				In + (10-7)	In - (7-10)			In + (16-13)	In - (13-16)	In + (20-19)	In - (19-20)	
4	5	6	7	8	9	10	11	12	13	14	15	16	17	18	19	20	21	22		
1.2.1	251	Esercizi didattiche	5.000,00	0,00	0,00	5.000,00	3.889,10	1.108,08	4.997,18	0,00	2,82	846,72	0,00	0,00	846,72	5.846,72	3.889,10	0,00	1.957,62	1.108,08
1.2.1	252	Direzione d'orchestra	0,00	0,00	0,00	0,00	0,00	0,00	0,00	0,00	0,00	0,00	0,00	0,00	0,00	0,00	0,00	0,00	0,00	
1.2.1	253	Saggi	0,00	0,00	0,00	0,00	0,00	0,00	0,00	0,00	0,00	0,00	0,00	0,00	0,00	0,00	0,00	0,00	0,00	
1.2.1	254	Manifestazioni artistiche	0,00	0,00	0,00	0,00	0,00	0,00	0,00	0,00	0,00	840,08	0,00	0,00	840,08	840,08	0,00	0,00	840,08	0,00
1.2.1	255	Produzione artistica e ricerca	0,00	0,00	0,00	0,00	0,00	0,00	0,00	0,00	0,00	2.368,50	0,00	0,00	2.368,50	2.368,50	0,00	0,00	2.368,50	0,00
1.2.1	256	Borse di studio	5.000,00	0,00	0,00	5.000,00	2.961,00	0,00	2.961,00	0,00	2.039,00	0,00	0,00	0,00	0,00	0,00	0,00	0,00	2.039,00	0,00
1.2.1	257	Progetti internazionali	6.500,00	0,00	0,00	6.500,00	0,00	0,00	0,00	0,00	6.500,00	0,00	0,00	0,00	0,00	6.500,00	0,00	0,00	6.500,00	0,00
1.2.1	258	Viaggi didattici, scambi culturali, partecipazione manifestazioni nazionali	0,00	0,00	0,00	0,00	0,00	0,00	0,00	0,00	0,00	0,00	0,00	0,00	0,00	0,00	0,00	0,00	0,00	0,00
1.2.1	259	Corsi Trienni e Bienni	48.800,00	0,00	0,00	48.800,00	21.833,82	0,00	21.833,82	0,00	26.966,18	223,30	223,30	0,00	0,00	49.023,30	22.057,12	0,00	26.966,18	0,00
1.2.1	260	biennio di II livello in Arti visive	0,00	0,00	0,00	0,00	0,00	0,00	0,00	0,00	0,00	0,00	0,00	0,00	0,00	0,00	0,00	0,00	0,00	0,00
1.2.1	261	modelli viventi	0,00	0,00	0,00	0,00	0,00	0,00	0,00	0,00	0,00	0,00	0,00	0,00	0,00	0,00	0,00	0,00	0,00	0,00
1.2.1	262	Biennale sarda	1.428,79	0,00	0,00	1.428,79	1.420,73	0,00	1.420,73	0,00	8,06	874,30	874,30	0,00	0,00	2.303,03	1.420,73	0,00	882,36	874,30
1.2.1	263	progetto "padri di pietra"	8.851,00	0,00	0,00	8.851,00	8.851,59	0,00	8.851,59	0,00	0,59	169,60	169,60	0,00	0,00	9.020,60	8.651,59	0,00	169,01	0,00
1.2.1	264	corsi P. A. S.	0,00	132.500,00	7.960,00	124.540,00	74.622,45	0,00	74.622,45	0,00	49.917,55	0,00	0,00	0,00	0,00	124.540,00	74.622,45	0,00	49.917,55	0,00
1.2.2	301	Manifestazioni artistiche	0,00	0,00	0,00	0,00	0,00	0,00	0,00	0,00	0,00	0,00	0,00	0,00	0,00	0,00	0,00	0,00	0,00	0,00
1.2.2	302	Produzione artistica	0,00	0,00	0,00	0,00	0,00	0,00	0,00	0,00	0,00	0,00	0,00	0,00	0,00	0,00	0,00	0,00	0,00	0,00
1.2.3	351	Interessi passivi	0,00	0,00	0,00	0,00	0,00	0,00	0,00	0,00	0,00	0,00	0,00	0,00	0,00	0,00	0,00	0,00	0,00	0,00

USCITE

Codice	N. Denominazione	Gestione di competenza										Gestione dei residui passivi						Gestione di cassa			Totale dei residui passivi al termine dell'esercizio (9+15)		
		Previsioni				Somme accertate				Differenze rispetto alle previsioni		Residui all'inizio dell'esercizio	Pagati	Rimasti da pagare (16-14)	Variazioni		Previsioni	Differenze rispetto alle previsioni					
		Iniziali	In aumento (7-4)	In diminuzione e (4-7)	Definitive (4+5-6)	Pagate	Rimaste da pagare (10-8)	Totale impegni (8+9)	In + (10-7)	In - (7-10)	In + (16-13)				In - (13-16)	In + (20-19)		In - (19-20)					
1	2	3	4	5	6	7	8	9	10	11	12	13	14	15	16	17	18	19	20	21	22	23	
1.2.3	352		0,00	0,00	0,00	0,00	0,00	0,00	0,00	0,00	0,00	0,00	0,00	0,00	0,00	0,00	0,00	0,00	0,00	0,00	0,00	0,00	0,00
1.2.4	401		8.000,00	0,00	0,00	8.000,00	4.544,95	0,00	4.544,95	0,00	3.455,05	0,00	0,00	0,00	0,00	0,00	0,00	0,00	8.000,00	4.544,95	0,00	3.455,05	0,00
1.2.5	451		6.000,00	0,00	0,00	6.000,00	5.849,41	145,34	5.994,75	0,00	5,25	1.000,00	0,00	1.000,00	0,00	1.000,00	0,00	0,00	7.000,00	5.849,41	0,00	1.150,59	1.145,34
1.2.6	501		5.000,00	0,00	3.000,00	2.000,00	0,00	488,80	488,80	0,00	1.511,20	134,44	134,44	0,00	0,00	134,44	0,00	0,00	2.134,44	134,44	0,00	2.000,00	488,80
1.2.6	502		2.000,00	0,00	0,00	2.000,00	0,00	0,00	0,00	0,00	2.000,00	0,00	0,00	0,00	0,00	0,00	0,00	0,00	2.000,00	0,00	0,00	2.000,00	0,00
1.2.6	503		0,00	0,00	0,00	0,00	0,00	0,00	0,00	0,00	0,00	0,00	0,00	0,00	0,00	0,00	0,00	0,00	0,00	0,00	0,00	0,00	0,00
1.2.6	504		0,00	0,00	0,00	0,00	0,00	0,00	0,00	0,00	0,00	0,00	0,00	0,00	0,00	0,00	0,00	0,00	0,00	0,00	0,00	0,00	0,00
1.2.6	505		57.000,00	7.960,00	0,00	64.960,00	64.960,00	0,00	64.960,00	0,00	0,00	0,00	0,00	0,00	0,00	0,00	0,00	0,00	64.960,00	64.960,00	0,00	0,00	0,00
<b>TOTALE USCITE CORRENTI</b>																							
			401.645,00	157.460,00	14.960,00	544.145,00	322.566,22	11.266,92	333.833,14	0,59	210.312,45	35.447,17	19.652,15	2.334,81	21.986,96	0,00	13.460,21	579.592,17	342.218,37	0,00	237.373,90	13.601,73	0,00
2.1.1	551		0,00	0,00	0,00	0,00	0,00	0,00	0,00	0,00	0,00	0,00	0,00	0,00	0,00	0,00	0,00	0,00	0,00	0,00	0,00	0,00	0,00
2.1.1	552		127.239,40	0,00	0,00	127.239,40	0,00	0,00	0,00	0,00	127.239,40	0,00	0,00	0,00	0,00	0,00	0,00	0,00	127.239,40	0,00	0,00	127.239,40	0,00
2.1.1	553		0,00	0,00	0,00	0,00	0,00	0,00	0,00	0,00	0,00	0,00	0,00	0,00	0,00	0,00	0,00	0,00	0,00	0,00	0,00	0,00	0,00
2.1.1	554		0,00	0,00	0,00	0,00	0,00	0,00	0,00	0,00	0,00	0,00	0,00	0,00	0,00	0,00	0,00	0,00	0,00	0,00	0,00	0,00	0,00
2.1.1	555		0,00	0,00	0,00	0,00	0,00	0,00	0,00	0,00	0,00	0,00	0,00	0,00	0,00	0,00	0,00	0,00	0,00	0,00	0,00	0,00	0,00

USCITE

Codice	Capitolo	Denominazione	Gestione di competenza							Gestione dei residui passivi							Gestione di cassa				Totale dei residui passivi al termine dell'esercizio (9+15)								
			Previsioni		Somme accertate			Differenze rispetto alle previsioni		Residui all'inizio dell'esercizio	Pagati	Rimasti da pagare (16-14)	Variazioni		Previsioni	Pagamenti	Differenze rispetto alle previsioni												
			Iniziali	In aumento (7-4)	In diminuzione e (4-7)	Definitive (4+5-6)	Pagate	Rimaste da pagare (10-8)	Totale impegni (8+9)				In + (10-7)	In - (7-10)			In + (16-13)	In - (13-16)	In + (20-19)	In - (19-20)									
1	2	3	4	5	6	7	8	9	10	11	12	13	14	15	16	17	18	19	20	21	22	23							
2.1.2	601	Acquisti di impianti, attrezzature e strumenti musicali	0,00	0,00	0,00	0,00	0,00	0,00	0,00	0,00	0,00	59,02	0,00	0,00	0,00	0,00	59,02	59,02	0,00	0,00	0,00	59,02	0,00	0,00	0,00	0,00	0,00	0,00	
2.1.2	602	Ripristini, trasformazioni e manutenzione straordinaria impianti, attrezzature e strumenti musicali	0,00	0,00	0,00	0,00	0,00	0,00	0,00	0,00	0,00	0,00	0,00	0,00	0,00	0,00	0,00	0,00	0,00	0,00	0,00	0,00	0,00	0,00	0,00	0,00	0,00	0,00	
2.1.2	603	Acquisti di mobili e macchine d'ufficio	0,00	0,00	0,00	0,00	0,00	0,00	0,00	0,00	0,00	0,00	0,00	0,00	0,00	0,00	0,00	0,00	0,00	0,00	0,00	0,00	0,00	0,00	0,00	0,00	0,00	0,00	
2.1.2	604	Acquisti per biblioteca	0,00	0,00	0,00	0,00	0,00	0,00	0,00	0,00	0,00	0,00	0,00	0,00	0,00	0,00	0,00	0,00	0,00	0,00	0,00	0,00	0,00	0,00	0,00	0,00	0,00	0,00	
2.1.3	651	Acquisti titoli emessi o garantiti dallo Stato ed assimilati	0,00	0,00	0,00	0,00	0,00	0,00	0,00	0,00	0,00	0,00	0,00	0,00	0,00	0,00	0,00	0,00	0,00	0,00	0,00	0,00	0,00	0,00	0,00	0,00	0,00	0,00	0,00
2.1.3	652	Depositi in buoni postali	0,00	0,00	0,00	0,00	0,00	0,00	0,00	0,00	0,00	0,00	0,00	0,00	0,00	0,00	0,00	0,00	0,00	0,00	0,00	0,00	0,00	0,00	0,00	0,00	0,00	0,00	0,00
2.2.1	701	Rimborso mutuo del	0,00	0,00	0,00	0,00	0,00	0,00	0,00	0,00	0,00	0,00	0,00	0,00	0,00	0,00	0,00	0,00	0,00	0,00	0,00	0,00	0,00	0,00	0,00	0,00	0,00	0,00	0,00
2.2.2	751	Rimborso anticipazione del	0,00	0,00	0,00	0,00	0,00	0,00	0,00	0,00	0,00	0,00	0,00	0,00	0,00	0,00	0,00	0,00	0,00	0,00	0,00	0,00	0,00	0,00	0,00	0,00	0,00	0,00	0,00
2.2.3	801	Altre estinzioni	0,00	0,00	0,00	0,00	0,00	0,00	0,00	0,00	0,00	0,00	0,00	0,00	0,00	0,00	0,00	0,00	0,00	0,00	0,00	0,00	0,00	0,00	0,00	0,00	0,00	0,00	0,00
2.3.1	851	Accantonamento per	0,00	0,00	0,00	0,00	0,00	0,00	0,00	0,00	0,00	0,00	0,00	0,00	0,00	0,00	0,00	0,00	0,00	0,00	0,00	0,00	0,00	0,00	0,00	0,00	0,00	0,00	0,00

TOTALE USCITE IN CONTO CAPITALE

127.239,40	0,00	0,00	127.239,40	0,00	0,00	127.239,40	59,02	0,00	0,00	0,00	127.298,42	59,02	0,00	0,00	0,00	59,02	127.298,42	0,00	0,00	0,00	127.298,42	0,00	0,00	0,00	0,00	0,00	0,00	0,00	0,00
3.1.1	901	Ritenute erariali	0,00	0,00	0,00	0,00	0,00	0,00	0,00	0,00	0,00	0,00	0,00	0,00	0,00	0,00	0,00	0,00	0,00	0,00	0,00	0,00	0,00	0,00	0,00	0,00	0,00	0,00	0,00
3.1.1	902	Ritenute previdenziali e assistenziali	0,00	0,00	0,00	0,00	0,00	0,00	0,00	0,00	0,00	0,00	0,00	0,00	0,00	0,00	0,00	0,00	0,00	0,00	0,00	0,00	0,00	0,00	0,00	0,00	0,00	0,00	0,00

USCITE

Codice	N. Denominazione	Gestione di competenza						Gestione dei residui passivi						Gestione di cassa				Totale dei residui passivi al termine dell'esercizio (9+15)					
		Previsioni			Somme accertate			Differenze rispetto alle previsioni		Residui all'inizio dell'esercizio	Pagati	Rimasti da pagare	Variazioni		Previsioni	Pagamenti	Differenze rispetto alle previsioni						
		Iniziali	In aumento (7-4)	In diminuzione e (4-7)	Definitive (4+5-6)	Pagate	Rimaste da pagare (10-8)	Totale impegni (8+9)	In + (10-7)				In - (7-10)	In + (15-13)			In - (13-16)		In + (20-19)	In - (19-20)			
1	2	3	4	5	6	7	8	9	10	11	12	13	14	15	16	17	18	19	20	21	22	23	
3.1.1	903	Ritenute diverse	0,00	0,00	0,00	0,00	0,00	0,00	0,00	0,00	0,00	0,00	0,00	0,00	0,00	0,00	0,00	0,00	0,00	0,00	0,00	0,00	0,00
3.1.1	904	Trattute a favore di terzi	0,00	0,00	0,00	0,00	0,00	0,00	0,00	0,00	0,00	0,00	0,00	0,00	0,00	0,00	0,00	0,00	0,00	0,00	0,00	0,00	0,00
3.1.1	905	Anticipazione Fondo minute spese	250,00	0,00	0,00	250,00	250,00	0,00	250,00	0,00	0,00	0,00	0,00	0,00	0,00	0,00	0,00	250,00	250,00	0,00	0,00	0,00	0,00
<b>TOTALE PARTITE DI GIRO</b>			250,00	0,00	0,00	250,00	250,00	0,00	250,00	0,00	0,00	0,00	0,00	0,00	0,00	0,00	0,00	0,00	250,00	250,00	0,00	0,00	0,00
<b>TOTALE GENERALE</b>			529.134,40	157.460,00	14.960,00	671.634,40	322.816,22	11.266,92	334.093,14	0,59	337.551,85	35.506,19	19.652,15	2.334,81	21.986,96	0,00	13.519,23	707.140,59	342.468,37	0,00	364.672,22	13.601,73	

